




課程篇(學生部分)

 請配戴口罩  注意身體健康狀況  防疫期間，請勿在外逗留

Q1.110學年第1學期「線上授課」期間?哪些課程需要採線上教學?

A1.自110年9月13日至9月26日止。
理論課程採線上教學，實作課程以線上教學為原則。

Q2.如何在線上查詢課表?

A2.
(1) 學生請至「校務行政系統→網路選課」(<https://uaap.ntua.edu.tw/ntua/>)，以「學號」帳號、密碼登入，登入後即可查閱學生本學期所選課程。
(2) 相關問題聯絡人：
選課相關問題請洽：註冊組，分機1111-1115
課程相關問題請洽：課務組，分機1052、1054~1055

Q3.課程線上授課期間，學生該如何申請旁聽課程?

A3.學生旁聽課程，可自行進入教務處連結網頁(<https://aca.ntua.edu.tw/article.aspx?ca=262&id=480>)或各系所公告網站，取得課程連結碼及密碼資料，即可登入系統聽課。

Q4.同步或非同步課程線上教學影片，需要保留提供學生複習嗎?

A4.是的，非同步教學課程線上教學影片，請上傳網路學園並將連結網址告知修課學生；同步教學課程影片請留存教學平台或提供學生連結網址，以利學生複習。

Q5.該如何強化線上學習課程學習成效及成績評定?

A5.建議老師可額外提供學生線上諮詢或開放線上討論的時間。另外，校方希望各位老師在評分時以公平方式(例如不得以學生到場與否)進行評量及評分。

110-1 學期線上教學演練

課程篇(老師部分)

 請配戴口罩  注意身體健康狀況  防疫期間，請勿在外逗留

Q1. 線上授課期間，授課教師如何操作？

A1. 倘使用teams教學之課程，各單位協助建置課程團隊及連結碼；使用其他線上軟體之課程，請教師自行建置課程後，給教學單位代碼，教學單位於網站公告線上課程及代碼等資訊，以利學生上課。

Q2. 線上授課期間，非理論課程該如何進行？

A2. 體育、服務學習、表演、實作性等線上授課為原則，若需彈性調整授課者，得採其他替代方案進行授課，實體授課請簽報教務處備案(表格如附件)。

Q3. 該如何強化線上學習課程學習成效及成績評定？


A3. 建議老師可額外提供學生線上諮詢或開放線上討論的時間。


Q4. 線上授課期間，老師可以到教室進行教學錄影嗎？


A4. 可以，到校教師可以到教室上課並請助教或TA協助，如需借用共同教室線上上課之教師，請先聯絡課務組陳小姐(分機1055)，若屬各系所教室請洽各系所系辦教室管理人員。

110-1 學期線上教學演練

選課篇

 請配戴口罩

 注意身體健康狀況

 防疫期間，請勿在外逗留

Q1. 學生選課路徑為何？

A1. 學校首頁→e化入口→個人服務→校務行政系統→網路選課。

Q2. 因應本學期第1-2週視訊上課，原加、退選時間是否進行調整？

A2.

1. 為提供新、舊生對任課教師及課程深入了解，提供選課參考，本學期加、退選作業延長一週。
2. 時間：9月8日14時起-10月4日21時止。



Q3. 個人特殊情形如何加簽課程？

A3.

1. 本校依往例採網路加退選。
2. 學生如有特殊情形需加簽課程，經授課教師同意後得加選，加選同學請於加退選期間提供教師證明文件(如：截圖、e-mail簽名回覆...等)，並洽詢各開課單位辦理。
3. 符合跨學制選課者，學生填寫跨學制選課單後，任課老師簽名部分由系所助教徵詢老師同意後加蓋系章，於選課結束前將紙本繳回註冊組辦理。
4. 通識課程依通識教育中心規定辦理。

110-1 學期 線上教學演練

線上教學篇

 請配戴口罩  注意身體健康狀況  防疫期間，請勿在外逗留

Q1. 學校的線上教學資源有哪些？

A1. 有關本校線上教學資源請參考：
<https://aca.ntua.edu.tw/uploads/files/1090401ft.pdf>

Q2. 假如老師有線上教學技術問題，可洽誰？

A2. 教師可請教學助理協助，若仍有疑問可洽教學發展中心。
Teams: 分機1131；網路學園: 分機1135 尋求協助。

Q3. 假如需要洽借線上教學設備，可洽誰？

A3. 如教學單位需借用設備，請至教發中心填寫「設備借用登記表」，
教發中心設備清單如：<https://aca.ntua.edu.tw/uploads/files/1090401ft.pdf>

Q4. 教師該如何使用線上教學？


A4. 教師可使用本校網路學園及Microsoft Teams。
網路學園教學懶人包: <http://bit.ly/38FVazX>
Microsoft Teams使用手冊: <https://reurl.cc/LbY3ze>

Q5. 學校Teams及網路學園系統相關問題，可洽誰？

A5. Teams操作問題可洽教務處教學發展中心分機1131；
系統及帳號相關問題可洽電算中心分機1804。
網路學園操作問題可洽教務處教學發展中心分機1135。
線上教學小提醒：
1 建議教師及學生運用有線網路進行線上授課，以確保課程的連線品質。
2 請教師授課結束後至行政系統填寫「教師線上教學成果報告單」；
並請學生於授課完畢後至行政系統填寫「線上教學學生修課週誌」。

學位考試篇

 請配戴口罩

 注意身體健康狀況

 防疫期間，請勿在外逗留

Q1. 原預定於109學年第2學期完成學位考試，因疫情影響，致學位考試延後，請問學校有彈性處理方式嗎？

A1. 因疫情影響，109學年第2學期學位考試彈性處理方式詳如本處公告：
<https://aca.ntua.edu.tw/upload/file/2021063004462710.pdf>

教育部函示原已依學校規定期限提出申請於109學年度第2學期舉行碩、博士論文考試，已於110年7月31日前考試通過並預定於該學期畢業之研究生，受疫情影響者放寬至10月29日前辦理離校完畢(需專簽)，未於期限內辦理完畢者，自動延修至下學期並需補繳學雜費。

Q2. 學位考試可採實體口試嗎？可採視訊方式進行嗎？

A2. 根據CDC防疫規定，若為三級(以上)警戒期間，一律採視訊方式口試。若為二級警戒以下，則需採實體口試。惟仍需注意符合防疫規定。以上規範將視疫情發展滾動式修正。

Q3. 研究生需要親自到校申請學位考試嗎？可以線上申請學位考試嗎？

A3. 研究生無須親自到校申請學位考試，學位考試一律線上申請。
線上申請流程請參考：
<https://aca.ntua.edu.tw/uploads/files/123.pdf>

Q4. 學位考試改採視訊及學位論文上傳等問題，可洽誰？

A4. 學位考試相關問題，請洽各系所助教。論文上傳問題，請洽圖書館1702楊小姐。

Q5. 外籍研究生若已修滿畢業學分數，僅剩學位考試及離校程序尚未完成，是否可以採線上方式辦理學位考？(本題僅限外籍學生)

A5. 需經指導教授及學系同意，並專案申請。

Q6. 視訊學位考全程錄音錄影有規定錄影軟體嗎？有建議方案嗎？

A6.
1. 視訊學位考進行需全程錄音錄影，錄影畫面應包含學生本人及全體口委員。
2. 無強制規範之錄影軟體，建議使用Teams視訊系統，主持者可於會議時進行雲端錄製。惟錄影檔案需燒成光碟連同論文紙本於離校時一併存放各系。